

Sistema de información estudiantil de Aspen Instrucciones del Portal familiar

Las cuentas del Portal familiar de Aspen se crean para el primer contacto de emergencia de cada estudiante actualmente en Aspen. Esta información de cuenta está destinada a ser compartida por todos los padres y/o tutores legales de cada estudiante en particular. Si las circunstancias de su familia requieren una segunda cuenta, descargue el formulario de Solicitud del Portal de la Familia Aspen y devuélvalo al director de la escuela de su hijo. Se creará una segunda cuenta principal para usted. Dependiendo del nivel de grado de su hijo, su acceso a Aspen le permitirá ver las calificaciones, tareas e información de asistencia de su hijo.

Iniciando sesión en Aspen

- Recibirá un correo electrónico de eschuck@hudson.k12.ma.us con su nombre de usuario y contraseña temporal.
- Ingrese a la página de inicio del sitio web de Aspen - <https://ma-hudson.myfollett.com/aspen/logon.do>
- En el cuadro de nombre de usuario - escriba su nombre de usuario
- En el cuadro de contraseña – escriba su contraseña temporal
- Usted **DEBE** cambiar su contraseña y configurar una pregunta de seguridad. Su contraseña debe tener al menos 8 caracteres/números, tener una letra mayúscula, tener al menos un número y un símbolo (Ejemplo: Dragon0922#). Las contraseñas son sensibles a las mayúsculas.
- Una vez que haya iniciado sesión, se le presentará el panel de su cuenta.
- Nota: El texto azul generalmente denota un enlace que le permite profundizar en la información de su hijo.

Panel de la Familia

The screenshot shows the Hudson Public Schools Family Portal interface. At the top, it says "Hudson Public Schools 2017-2018" and "Johnson,". Below that is a navigation bar with "Pages", "Family", "Academics", "Groups", and "Calendar". A grey arrow labeled "TopTabs" points to the "Family" tab. The main content area is divided into several sections: "Announcements", "Recent Activity" (with a search box and filters for "Attendance" and "Grades"), "Tasks" (with an "Open Tasks" dropdown and an "Initiate..." button), and "Grades" (with a "Click to view academic information" link). A text box explains that the recent activity section lists assignments due, grades posted, etc.

Una vez que haya iniciado sesión, será llevado al Panel principal. La sección de actividad reciente mostrará una lista de cada uno de sus hijos mostrando las tareas pendientes, las calificaciones publicadas, etc. La página principal del panel contiene varias secciones (widgets) que contendrán información sobre su(s) hijo(s). El distrito modificará estas secciones y agregará más información en el futuro. El distrito y / o las escuelas también publicarán anuncios importantes.

Sección de la "Familia"

Pages
Family
Academics
Groups
Calendar

Students

- Details
- Contacts
- Daily Attendance
- Transcript
- Schedule
- Notification

Options ▾
Reports ▾
Help ▾

🔍
🔼
📄
🔍

🗨️

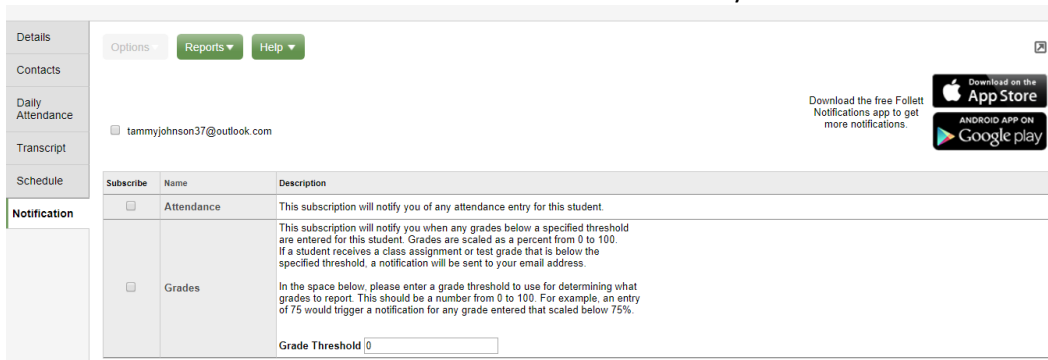
0 of 1 selected 🍷
Active Students

| Name | DOB | Grade | School > Name |
|--------------------------|-----|-------|--------------------|
| <input type="checkbox"/> | | | Hudson High School |

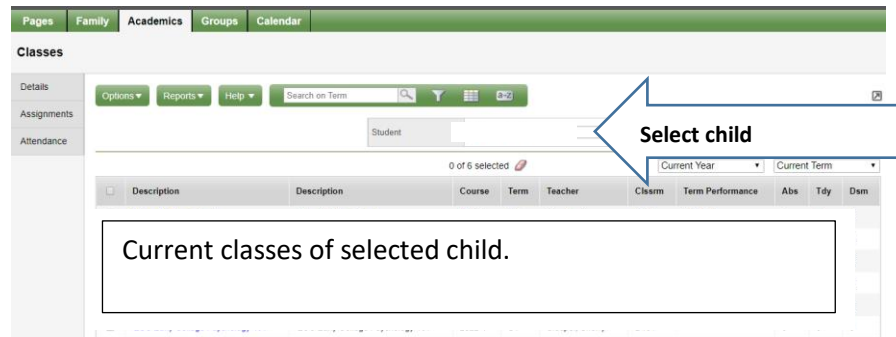
- La pestaña superior de "Familia" enumera todos los estudiantes actuales inscritos a los que tiene acceso a su información. Si uno de sus niños no está en la lista, complete el formulario de Solicitud del Portal de la Familia de Aspen ubicado en el sitio web del distrito en la página de Aspen. Se puede acceder a los niños que se han graduado seleccionando todos los registros en el ícono de Filtro.
- La pestaña lateral Detalles muestra información demográfica, dirección, origen étnico y fotografía para su hijo. Si la información es incorrecta, comuníquese con la secretaria del edificio de la escuela de su hijo.
- La pestaña lateral Contactos enumera los Contactos de emergencia para su hijo. Si la información es incorrecta, comuníquese con la secretaria del edificio de la escuela de su hijo.
- La pestaña de "Asistencia diaria" enumera las ausencias hasta la fecha, de su hijo.
- La pestaña lateral Transcripción muestra las calificaciones actuales del curso (solo QMS y HHS). Para ver información de años pasados, elija "Todos los registros" del ícono de Filtro. SÓLO en el nivel secundario, puede ver Resumen de Créditos Actuales y Resumen de GPA en la pestaña lateral "Transcripción". **Nota: La Escuela Secundaria de Hudson siempre usa un GPA ponderado oficial para sus cálculos.**
- La pestaña lateral "Programa" muestra una vista general de la programación de su hijo. Desde el menú desplegable, puede ver cada programa de un semestre o un año completo. La pestaña del lado "Solicitudes", debajo de "Programa", se usará durante el tiempo de las Solicitudes de curso en enero/ febrero para los estudiantes de la escuela secundaria.

Notificaciones – Las familias pueden registrarse para recibir notificaciones por correo electrónico haciendo click en la casilla de verificación junto a su dirección de correo electrónico y las opciones para

las cuales desea recibir notificaciones: asistencia y calificaciones.

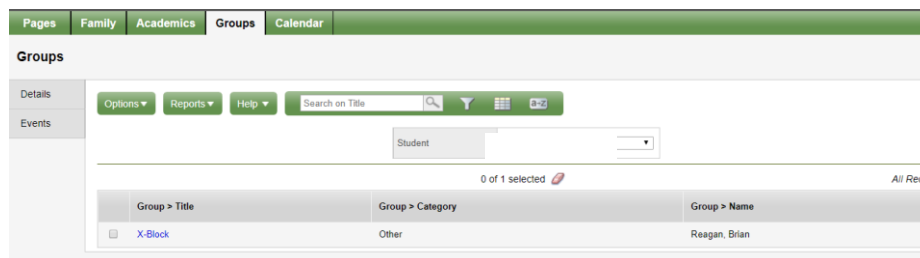


Pestaña de información Académica



- La ventana mostrará las clases actuales para el niño seleccionado. Al hacer click en el enlace, accederá a los detalles de cada clase. Para seleccionar un niño diferente, seleccione el nombre del niño en el menú desplegable. Details – Shows the summary of Attendance and Average for the class.
- Tareas y Trabajos: Trabajos y asignaciones en los grados específicos recibidos hasta la fecha en la clase.
- Asistencia: su asistencia a la clase.

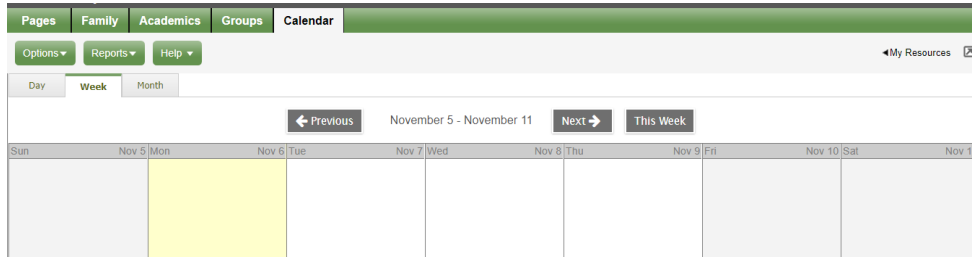
Groups Top Tab



- Los miembros del personal pueden crear un grupo y asignar estudiantes a un grupo para proyectos de clase, tareas, eventos deportivos y / o actividades extracurriculares.

- Si los estudiantes están asignados a un grupo, podrá ver los detalles y eventos para cada grupo.

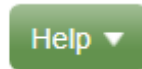
Pestaña de Calendario



- Calendario: los padres pueden ver las asignaciones diarias, semanales, mensuales, fechas de vencimiento, etc., publicadas por los maestros. Los estudiantes también pueden agregar eventos según sea necesario para las próximas tareas.

Mesón de ayuda del Portal Aspen

- Aspen ha incorporado información de ayuda. Haga click en el menú desplegable "Ayuda" para acceder a estos recursos.



- Los padres también pueden recibir ayuda enviando un correo electrónico a aspenhelp@hudson.k12.ma.us